



# DUNS Guia para el Numero

8 de junio de 2020

Todos los proveedores de cuidado infantil de emergencia necesitarán un número DUNS. La información en esta guía, explica cómo registrarse para obtener un número DUNS.

## ¿Por qué necesito un número DUNS?

Debe tener un número DUNS para recibir fondos federales de la Ley CARES. Se le pedirá que introduzca su número de DUNS al firmar su acuerdo de subvención.

El acuerdo de subvención no se podrá ejecutar si no tiene su número DUNS. Usted debe solicitar un número DUNS por cada ubicación física para la cual usted opera en el cuidado de niños.

## ¿Qué es un número DUNS?

El sistema de numeración universal de datos (o número DUNS) es un identificador único de nueve dígitos para un negocio creado por la oficina de crédito Dun & Bradstreet. Los números DUNS se han convertido en el sistema de numeración estándar requerido por el gobierno federal acerca de cómo se asigna el dinero federal a las empresas. El número DUNS **NO** es su Número de Identificación Fiscal (TIN), Número de Identificación del Empleador (EIN) o Número de Seguro Social (SSN)

## ¿Cuánto tiempo tardará obtener un número de DUNS?

Podría tardar hasta tres días hábiles para obtener un número DUNS.

## ¿Cuánto cuesta?

Registrarse para obtener un número DUNS es gratuito sin costo alguno. cualquier organizacion o sitio web solicitando una tarifa o cargo para adquirir un número DUNS por favor no proceda, ya que puede adquirir un DUNS de forma gratuita directamente de Dun & Bradstreet.

## ¿Cómo me registro para obtener un número DUNS?

Si su organización aún no tiene un número DUNS, o nadie lo sabe, visite el sitio web de [Dun & Bradstreet \(D&B\) website](#) para registrarse o buscar un número DUNS.

Usted necesitará toda la información indicada a continuación, para obtener un número DUNS:

- Nombre de la organización o su nombre legal en caso de no tener un nombre comercial
- Dirección de la organización La dirección física de su negocio (elija solo una como principal si tiene direcciones múltiples, esta deberá ser la dirección en cualquier papeleo oficial)
- Nombre del director ejecutivo (CEO) u propietario de la organización
- Estructura legal de la organización (Por ejemplo: Corporación, Sociedad, Propiedad)
- Año en que comenzó la organización, o aproximadamente
- Tipo principal de su negocio
- Número total de empleados (de tiempo completo y tiempo parcial)
- 

Así como también, usted tendrá que adjuntar **dos** documentos que coincidan con su nombre legal o comercial, su dirección física actual. Si no tiene un nombre comercial legal, los documentos deben coincidir con su nombre legal y la dirección física actual. Los documentos aceptables incluyen:

- Factura de servicio público (teléfono, Internet, gas, electricidad, basura, agua, alcantarillado)
- Propietarios, inquilinos o aseguranza de su automóvil
- Una factura de tercero (factura del medico o una suscripción a una revista)
- Carta de confirmación e identificación del contribuyente o empleador del IRS
- Presentación de solicitud del negocios a la Secretaria de Estado
- Declaración de impuestos de propiedad
- Contratos de arrendamiento o hipoteca.

## ¿Qué pasa si no tengo una computadora o acceso al Internet?

Usted puede llamar al Centro de Asistencia Técnica de Adquisiciones (PTAC) al 541-736-1088 o al 1-800-497-7551 y ellos podrán ayudarle en inglés o español.

# Registrarse para obtener un número DUNS

## Instrucciones en línea paso a paso.

### **Paso 1: Recopilación de documentos:**

Reúna **dos (2)** de los siguientes documentos que coincidan con el nombre legal de su negocio y su dirección física actual. Si no tiene un nombre comercial legal, los documentos deben coincidir con su nombre legal y su dirección física actual.

Los documentos aceptables incluyen:

- Facturas de servicios públicos, tales como (teléfono, Internet, gas, electricidad, basura, agua, alcantarillado)
- Propietario de casa, inquilinos o aseguranza de automóviles
- Una factura de tercero (una factura de médicos, una suscripción a una revista)
- Carta de confirmación e identificación del contribuyente/empleador del IRS
- Presentación de solicitudes del negocios a la Secretaria de Estado
- Declaración de impuestos sobre la propiedad
- Contratos de arrendamiento ó de su hipoteca

**NOTA: Guarde estos documentos en una ubicación de su computadora donde se puedan localizar fácilmente, para descargarlos en el paso 9.**

**Continúe...**

**Paso 2: Dirijase al sitio web, [Dun & Bradstreet \(D&B\) website](#), haga Click en “Registering in SAM or Applying for Federal Assistance”**

Welcome to D&B Support

 [Submit Case](#)

**D&B Government Customer Response Center**

Please select a choice below:

- [Registering as Apple Developer](#)
- [Registering with FDA](#)
- [Registering for Secure Sockets Layer \(SSL\) Protocol](#)
- [Registering in SAM or Applying for Federal Assistance](#)

**Continue...**

**Paso 3: Haga click en "Create a New DUNS Number" como se muestra abajo en el circulo rojo.**

dun & bradstreet

Government - SAM Program ✕

Submit Case

## Welcome to D&B Support

Submit Case

< Back

D&B Government Customer Response Center

Please select a choice below:

- Create a New DUNS Number
- Update Your Existing DUNS
- DUNS Number Search / Look-up
- SAM Entity Registration Error
- Status of Existing Request
- I have a question not covered here

**Continue...**

## Paso 4: Haga Click en proseguir "Proceed" como se muestra abajo en el circulo rojo.

« Back Download PDF ↓

### Create a New DUNS Number

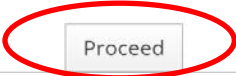
To create a new DUNS Number, there are a couple of things you will need before submitting your request:

- You will need 2 documents to complete this process
  - The documents must match the Correct Legal Business Name at the Current Physical Address.
  - **Do Not Include** personal information such as Driver's License, Passport, Social Security, Banking Statements, etc. (See examples of accepted documents below)
  - For Sole Proprietorship companies, ensure the documentation contains Your Full Legal Name and Current Physical Address.

Examples of Accepted Documents to Create a New DUNS Number:

- Secretary of State Articles of Incorporation
- Secretary of State receipt of Filing
- Taxpayer Identification Number (TIN) Confirmation Letter
- Employer Identification Number (EIN) Confirmation Letter
- DBA / Assumed Name Certificate Filing
- Lease Agreement
- Mortgage
- Phone or Internet Bill
- Utility Bill
- Homeowners or Renters Insurance
- City or State Tax Permit
- DBA/Assumed Name filing
- Invoice from a third party
- Proof of Insurance

Once you have found your 2 documents and they are ready to be uploaded on the D&B self-service portal, you can click the "Proceed" button below.

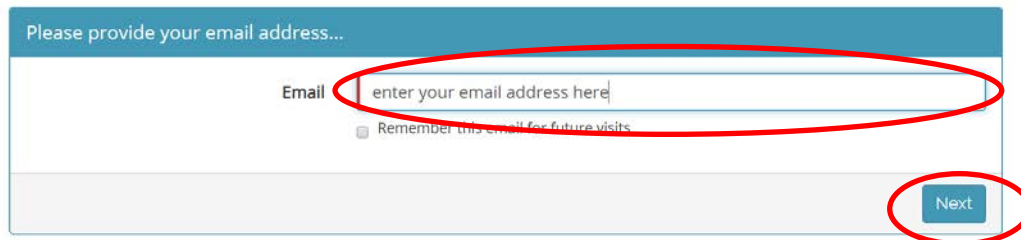


Continue...

**Paso 5: Registre su correo electronico y haga click en el boton que indica "Next" Siguiente, tal como se muestra en los circulos rojos.**

Welcome to D&B Support

 Submit Case



Please provide your email address...

Email

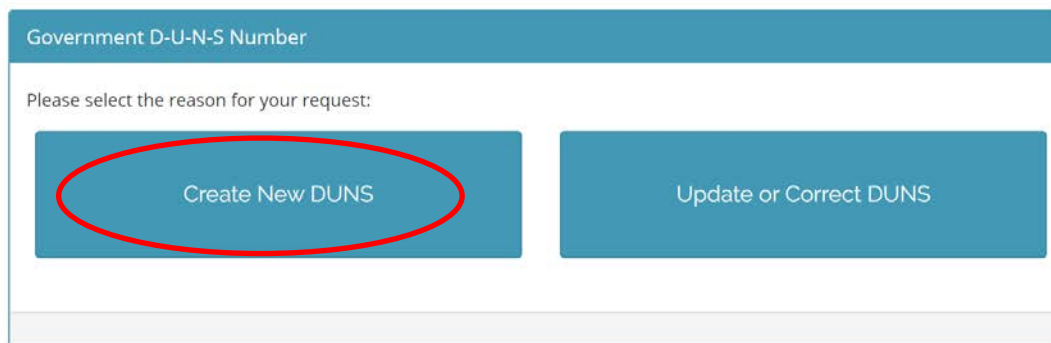
Remember this email for future visits

Next

**Paso 6: Haga Click en la figura de abajo, como se indica dentro del circulo rojo para crear su numero. "Create New DUNS"**

 Submit Case

 Thank you, **test**, we have located your contact information in our records.  
To clear your login or use a different email, click on the "x" next to your email address in the menu above. 



Government D-U-N-S Number

Please select the reason for your request:

**Continue...**

**Paso 7: Rellene el formulario. Solamente rellene los cuadros rojos como se indica a continuación. Si desea, puede dejar los otros en blanco. Si usted es el propietario único, por favor introduzca su nombre (APELLIDO, NOMBRE) en el cuadro "Nombre de la empresa". Una vez registrada su información, haga click en el boton "Next" como se muestra abajo en el circulo rojo.**

The screenshot shows a web form titled "Create DUNS Number" with a progress indicator of 1 out of 5 steps. The form is divided into several sections:

- Company Information:** Company Name (Oregon Child Care), DBA / Tradestyle (empty).
- Contact and Address:** Company Phone (test), Business Physical Address (test), Unit / Floor / Apt # / Suite (empty), Business City (test), Business State (OR), Business Postal Code (97301), Business Country (United States).
- Business Structure / Legal Structure:** Sole Proprietorship, CEO Name (test), CEO Title (Owner), Company Website (empty), Home-Based Business? (Yes), Number of Employees (0), Date Business Started (empty).
- Optional Section:** Standard Industrial Classification (SIC) and North American Industry Classification System (NAICS) (both empty).

A red circle highlights the "Next" button at the bottom right of the form.

Continue...




**Paso 8: Haga Click en el boton "Next" como se indica abajo en el circulo rojo.**

Create DUNS Number: Oregon Child Care

Please provide additional owners, officers, directors, and/or managers for *Oregon Child Care*.

Company Leadership:

 First Name Last Name Title? ▾

[+ Add](#)

[Next](#)

**Continue...**

**Paso 9: Haga click en el cuadro "Choose File" para descargar sus documentos como se le explico anteriormente en el paso numero 1.**

**Seleccione "No" en "Financial Details Attached?" Nota: en el espacio "Additional Details" si usted ya tiene un número DUNS existente y está solicitando un número DUNS para una ubicación física adicional, Si solicita más de un numero DUNS, siga este mismo proceso para cada uno e incluya los números de caso de la requisición anterior en el cuadro Detalles adicionales. "Additional Details"**

**Create DUNS Number: Oregon Child Care**

For security reasons, attach two legal documents with business name and address.

Examples of Accepted Documents:

- Secretary of State Articles of Incorporation
- Taxpayer Identification Number (TIN) Confirmation Letter
- Employer Identification Number (EIN) Confirmation Letter
- DBA / Assumed Name Certificate Filing
- Lease Agreement
- Utility Bill

In addition to the two required legal documents, you may also attach a current copy of your financial details (i.e. Balance Sheet, Profit and Loss Statement).

**Attachments**  No file chosen

Attach up to 5 files (max size: 10 MB each; 25 MB for all attachments). Recommend zipping files if more than 5 attachments are required.

**Financial Details Attached?**

Please select "Yes" if you have chosen to attach a Balance Sheet and/or Profit & Loss Statement.

**Additional Details**

Please provide any further information/details for your request.

**Continue...**

**Paso 10: Despues de descargar sus documentos, haga click en el boton "Submit" como se indica abajo en el circulo rojo.**

Create DUNS Number: Oregon Child Care ✔✔✔✔

For security reasons, attach two legal documents with business name and address.

Examples of Accepted Documents:

- Secretary of State Articles of Incorporation
- Taxpayer Identification Number (TIN) Confirmation Letter
- Employer Identification Number (EIN) Confirmation Letter
- DBA / Assumed Name Certificate Filing
- Lease Agreement
- Utility Bill

In addition to the two required legal documents, you may also attach a current copy of your financial details (i.e. Balance Sheet, Profit and Loss Statement).

Attachments	File Name	Size	Action
	Lease agreement.docx	11.4 KB	✕
	Utility Bill.docx	11.4 KB	✕
		22.8 KB	

No file chosen

Attach up to 5 files (max size: 10 MB each; 25 MB for all attachments).  
Recommend zipping files if more than 5 attachments are required.

Financial Details Attached?  ▾

Please select "Yes" if you have chosen to attach a Balance Sheet and/or Profit & Loss Statement.

Additional Details

Please provide any further information/details for your request.

Continue...

## Paso 11: Terminar!

 [Submit Case](#)

✔ Case 25382977 Created

Thank You. Your request has been submitted as Case #25382977. Responses will be directed to the email address or telephone number provided.

The following data will be completed within 24 business hours:

- Company Name
- DBA / Tradestyle
- Phone Number
- Business Address
- Business Structure / Legal Structure
- Company Website
- Number of Employees
- SIC / NAICS
- Year Business Started
- CEO, Owners, Officers, Directors, Managers

Other updates may take longer due to validation and verification, for example:

- Banking & Financial Information
- Linkage (adding Branches or Headquarters)

To submit another request, please click on "Submit Case" on the menu above.

**Paso 12: Usted recibirá un correo electrónico como confirmación, de parte de "Notificación D&B" con el número de su caso incluido, en unos minutos. Dentro de las proximas 24 horas hábiles (3 días hábiles) Recibirá su número DUNS por correo electrónico si su solicitud se completó.**

**Paso 13: Una vez que usted reciba su número DUNS guardelo en un lugar práctico para una referencia fácil.**

### Preguntas?

Dun & Bradstreet Línea de Gobierno

1-866-705-5711, presione cero (0) dos veces para asistencia bilingüe.

Por favor, llame solamente a Dun & Bradstreet si usted no puede registrarse en línea usando las instrucciones anteriores.

**-Parte Final-**